



Lern- und Konzentrations- training


Uta Stücke



im 5. und 6. Schuljahr



Verlag an der Ruhr



Verlag an der Ruhr



■ VORWORT

7




■ WEISST DU, WIE LERNEN GEHT?

Wovon erzählt dir dieses Buch?

9

Tipps zur Bearbeitung der einzelnen Kapitel

12



■ AUFPASSEN!

So kannst du deine Konzentration trainieren

16

Tipps zur Bearbeitung der Konzentrationsübungen

17

Konzentrationsübungen

18

Rückblick: Lerntipps

28



■ KONZENTRATIONSSPIELE SELBST HERSTELLEN (FREIARBEITSKARTEN)

29

■ IN GRUPPEN ORDNEN



Wie du dir viele Informationen besser merken kannst!

39

Übungen zum Ordnen

41

Wie kannst du die Lerntechnik „In Gruppen ordnen!“ nutzen, um dir das Lernen leichter zu machen?

46


Konzentrationsübungen

47

Rückblick: Lerntipps

50

■ LERNBILDER



Wie du dir viele Informationen besser merken kannst!

53

Mehrere Wörter in ein Bild!

55

Mehrere Bilder zu einem Thema!

57

Wandle Sätze in Bilder um!

59

Ergänze die Bilder!

60

Regeln für den Aufbau von Lernbildern

62

Berichtige diese Lernbilder

63

So kannst du Lernbilder für das Lernen in der Schule nutzen!

64

Kopiervorlage „Lernbilder“

65

Konzentrationsübungen

66

Rückblick: Lerntipps

72

■ VERKNÜPFEN



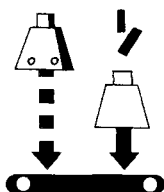
| | |
|--|----|
| Erste Übungen zum Verknüpfen! | 75 |
| So kannst du Lernbilder zu Lernüberblicksbildern verknüpfen! | 76 |
| Lernüberblicksbild „Klimazonen“ | 79 |
| Lernüberblicksbild „Wirtschaft“ | 80 |
| Lernüberblicksbild „Städte und Dörfer“ | 81 |
| Lernüberblicksbild „Urwald“ | 82 |
| Lernüberblicksbild „Pferde“ | 83 |
| Ein Lernüberblicksbild selbst herstellen | 84 |
| Lernüberblicksbilder „Müll“, „Freizeit“ | 85 |
| Kopiervorlage „Verknüpfen“ | 86 |
| Zusammenfassung: Lernbilder zu Lernüberblicksbildern | 87 |
| Konzentrationsübungen | 88 |
| Rückblick: Lerntipps | 89 |

■ IN DIE TIEFE GEHEN



| | |
|--------------------------------------|-----|
| Beispiele „Urwald“ und „Alpen“ | 92 |
| Kopiervorlage „In die Tiefe gehen“ | 93 |
| Themenbuch-Vorlage „Bei den Eskimos“ | 94 |
| Konzentrationsübungen | 102 |
| Rückblick: Lerntipps | 106 |

■ PLATZHALTER



| | |
|---|-----|
| So kannst du aus Lern(überblicks)bildern Platzhalterbilder machen! | 109 |
| Platzhalterbild „Das Leben früher“ | 111 |
| Platzhalterbild „Informationen vermitteln“ | 112 |
| Hilfen zum Füllen eigener Platzhalterbilder | 113 |
| Kopiervorlage „Platzhalter“ | 114 |
| Lernüberblicksbilder und parallele Themen, auf die sie übertragen werden können | 116 |
| Konzentrationsübungen | 117 |
| Rückblick: Lerntipps | 120 |



■ WEISST DU, WIE LERNEN GEHT?

| | |
|--------------------------|-----|
| Zusammenfassung „Lernen“ | 121 |
|--------------------------|-----|



■ ANMERKUNGEN FÜR LEHRER

| | |
|--|-----|
| So können Sie die erarbeiteten Techniken in Ihrem Unterricht einsetzen | 122 |
| Literaturverzeichnis | 125 |